

Kurzanleitung



1

Laden Sie die Nighthawk App herunter

Laden Sie auf Ihrem Mobiltelefon die Nighthawk App herunter, die in Google Play und im Apple App Store verfügbar ist.

2

Installieren Sie den Router über die App

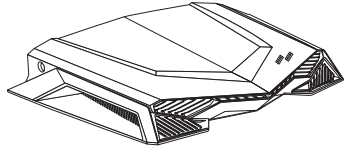
Öffnen Sie die Nighthawk App, und folgen Sie den Schritt-für-Schritt-Anweisungen, um Ihren Router einzurichten.

3

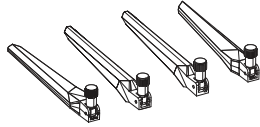
Machen Sie sich bereit zum Spielen

Rufen Sie die Web-Oberfläche Ihres Routers unter <http://www.routerlogin.net> auf und melden Sie sich mit denselben Anmeldeinformationen an, die für Ihre Nighthawk App verwendet werden. Durch die Anmeldung können Sie alle Gaming-Funktionen Ihres Routers freischalten, einschließlich Bandbreitenzuordnung und Latenzreduzierung.

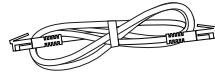
Inhalt



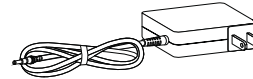
Router



Antennen x 4

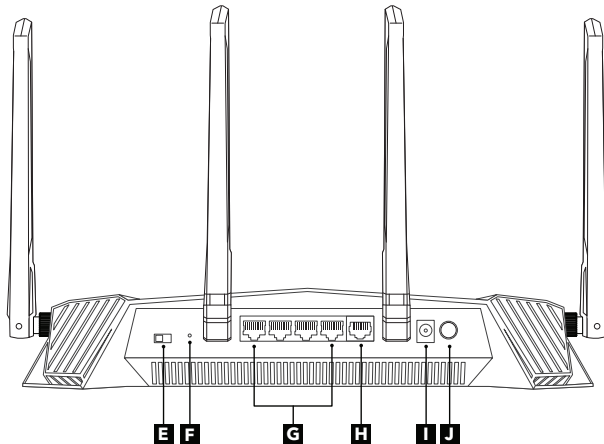
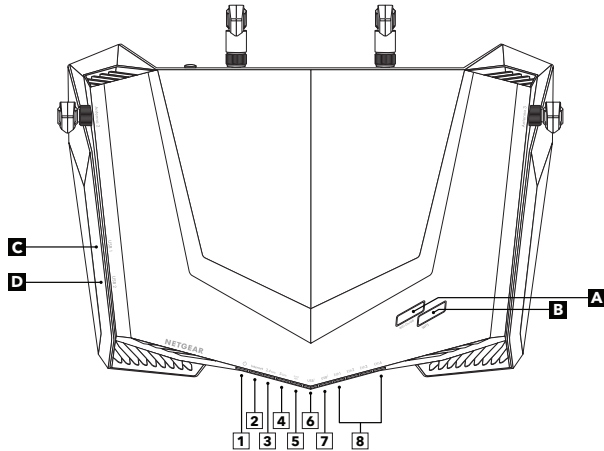


Netzwerkabel



Netzteil
(je nach Region unterschiedlich)

Überblick



- 1** Power-LED
- 2** Internet-LED
- 3** 2,4-GHz-WLAN-LED
- 4** 5-GHz-WLAN-LED
- 5** Gast-WLAN-LED
- 6** USB-1-LED
- 7** USB-2-LED
- 8** Netzwerkanschlüsse 1-4 LEDs
- A** WLAN-Ein-/Aus-Schalter mit LED
- B** WPS-Taste mit LED
- C** USB-Port 1
- D** USB-Port 2
- E** LED Ein-/Ausschalter
- F** Reset-Taste
- G** Netzwerkanschlüsse 1-4
- H** Internet-Port
- I** Netzanschluss
- J** Ein-/Aus-Taste

Fehlerbehebung

Wenn Sie Probleme mit der Einrichtung haben, versuchen Sie Folgendes:

- Schalten Sie das Modem und den Router aus und trennen Sie die Verbindung. Starten Sie Ihr Modem neu. Stellen Sie die Verbindung zwischen Ihrem Router und Ihrem Modem wieder her, und versuchen Sie erneut, die Einrichtung mit der Nighthawk App durchzuführen.
- Wenn Sie Ihren Router immer noch nicht mit der Nighthawk App einrichten können, installieren Sie ihn manuell über die Web-Schnittstelle des Routers. Rufen Sie <http://www.routerlogin.net> auf, um auf die Web-Schnittstelle des Routers zuzugreifen.

Weitere Informationen finden Sie unter netgear.com/routerhelp.

Support und Community

Unter netgear.com/support finden Sie Antworten auf Ihre Fragen und die neuesten Downloads.

Hilfreiche Tipps finden Sie auch in unserer NETGEAR Community unter community.netgear.com.

Rechtsvorschriften

Informationen zur Einhaltung der rechtlichen Vorschriften, einschließlich der EU-Konformitätserklärung, finden Sie unter: <https://www.netgear.com/about/regulatory/>.

Lesen Sie das Dokument zur Einhaltung rechtlicher Vorschriften, bevor Sie das Gerät an die Stromversorgung anschließen.

