

**Charge While You Play**  
**充電しながらプレイ**

**EN.** Don't let a dead battery get in the way! Connect the charging cable to the USB-C port marked with a power icon on the USB-C XR Charging Adapter.

This port allows for charging power up to 45W, ensuring you can enjoy extended playtime.

**日本語.** 充電切れの心配、一切不要。充電ケーブルを HDMI XR アダプターの電源アイコンの付いた USB-C ポートに接続します。このポートは最大 45W の充電電力に対応しており、長時間プレイをお楽しみいただけます。



**QUICK  
 START GUIDE**  
**クイックスタートガイド**

**EN.** This charging setup is perfect for iPhone 15 and iPhone 15 Pro users who want to experience the enhanced XR features within the SpaceWalker app.

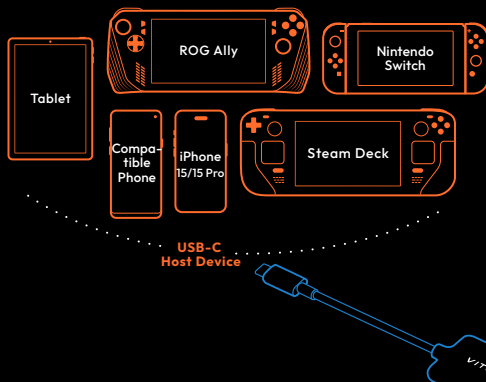
Android phones and handheld consoles are also supported via DisplayPort over USB-C (DP Alt Mode).

Enables you to play Nintendo Switch on the giant screen of the XR Glasses with 5V~1.5A / 15V~2.6A charging power.

**日本語.** SpaceWalker アプリで強化された XR 体験ができる iPhone 15 および iPhone 15 Pro に最適です。

Android のスマホ及び携帯ゲーム機も、DisplayPort over USB-C (DP Alt Mode) 経由で対応。

XR グラスの大画面で Nintendo Switch をプレイできるようにします (5V~1.5A / 15V~2.6A の充電電力)。



**Download The SpaceWalker App**  
**SpaceWalker アプリをダウンロードする**

**EN.** Unlock enhanced unique features in the SpaceWalker app:

- Multi-screen capabilities with 3DoF
- Supports Spatial Videos: Experience stunning 3D directly on your XR Glasses by watching spatial videos shot with iPhone 15 Pro and Pro Max
- 1-Click 3D: Seamlessly switch to 3D mode with a single click while playing spatial videos or full SBS 3D videos. You can also enable 3D mode for web page videos by clicking the "One-Click" button in the bottom right corner of the screen
- 360°/180° VR videos
- Fully-private cinematic immersion
- Intuitive Laser Pointer and Trackpad motion controls
- Access to Google Workspace & Microsoft 365

**日本語.** SpaceWalker アプリで強化されたユニークな機能をアンロック:

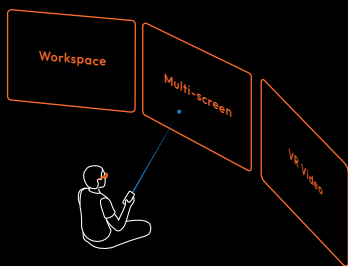
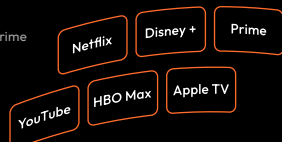
- 3DoF でのマルチスクリーン機能
- 空間ビデオに対応: iPhone 15 Pro および Pro Max で撮影された空間ビデオを、XR グラスで直接、息をのむような 3D でお楽しみください
- 1-クリック 3D: 空間ビデオまたはフル SBS 3D 動画を再生中にワンクリックで簡単に 3D モードに切り替えます。ウェブページのビデオストリームもワンクリックで 3D モードにすることができます
- 360°/180° VR コンテンツ
- プライベートシアター級の没入感
- レーザーポインターとトラックパッドで直感操作
- Google Workspace と Microsoft 365 への簡易アクセス

**Cinema In Your Pocket**  
**持ち運べるプライベートシアター**

**EN.** Enjoy unrestricted access to all your favorite streaming apps — with a direct wired connection to your iPhone 15 / 15 Pro and compatible Android phones, there's nothing you can't watch. HDCP-capable: supports Netflix, Disney+, Prime Video, YouTube, and more.

**日本語.** iPhone および互換性のある Android スマートフォンに有線接続で、あらゆる動画配信アプリが無制限にアクセス可能! 好きな番組を見放題!

HDCP 対応: Netflix, Disney+, Prime Video, YouTube などに対応。



Download on the  
**App Store**

Download SpaceWalker on the **App Store**  
 App Store で「SpaceWalker」をダウンロード

## 充电畅玩 邊玩邊充電

简体中文. 不要让电量打断你的游玩乐趣!

将充电线连接到扩展充电适配器 Pro 上标有电源图标的 USB-C 端口。该端口支持最高 45W 的充电功率, 确保您享受更长的游玩时间。

将您的 XR 眼镜连接到适配器上标有眼镜图标的 USB-C 端口。此端口兼容所有 VITURE XR 眼镜。

繁體中文. 不要讓沒電打斷你的遊戲樂趣! 將充電線連接到擴展充電適配器 Pro 上標有電源圖標的 USB-C 端口。該端口支持最高 45W 的充電功率, 確保您享受更長的遊玩時間。

將您的 XR 眼鏡連接到適配器上標有眼鏡圖標的 USB-C 端口。此端口兼容所有 VITURE XR 眼鏡。

VITURE  
擴展充電適配器 PRO  
擴展充電適配器 PRO

快速使用指南  
快速入門指南



简体中文. 非常适合想要在 SpaceWalker 应用中体验增强 XR 功能的 iPhone 15 和 iPhone 15 Pro 用户。

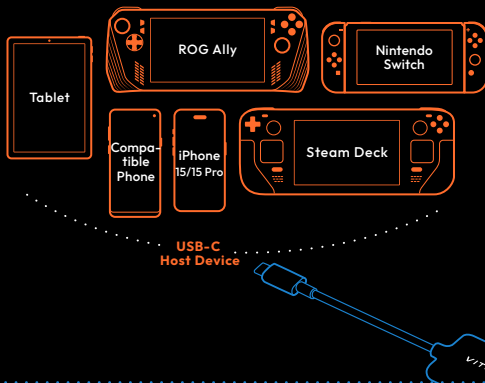
通过 DisplayPort over USB-C (DP Alt Mode) 口也支持 Android 手机和手持游戏机。

支持在 XR 眼镜的大屏幕上游玩 Nintendo Switch, 需要充电功率为 5V~1.5A / 15V~2.6A。

繁體中文. 非常適合希望在 SpaceWalker 應用程序中體驗增強型 XR 功能的 iPhone 15 和 iPhone 15 Pro 用戶。

透過 DisplayPort over USB-C (DP Alt Mode) 接口也支持 Android 手機和手持遊戲機。

支持在 XR 眼鏡的大屏幕上玩 Nintendo Switch, 需要的充電功率為 5V~1.5A / 15V~2.6A。



## 下载 SpaceWalker 应用 下載 SpaceWalker 應用

简体中文. 解锁 SpaceWalker 应用的增强独特功能:

- 3DoF 的多屏功能
- 支持空间视频: 直接在 XR 眼镜上以 3D 效果欣赏用 iPhone 15 Pro 和 Pro Max 拍摄的空间视频
- 一键 3D: 播放空间视频或全 SBS 3D 视频时, 只需一键即可轻松切换到 3D 模式。您还可以在浏览网页视频时, 在屏幕右下角“一键”启用 3D 模式播放视频
- 360°/180° VR 视频
- 完全私密的沉浸影院体验
- 提供了空鼠和触控板的控制模式
- 访问 Google Workspace 和 Microsoft 365

繁體中文. 解鎖 SpaceWalker 應用的增強獨特功能:

- 3DoF 的多屏功能
- 支持空間影片: 直接在 XR 眼鏡上以 3D 效果欣賞用 iPhone 15 Pro 和 Pro Max 拍攝的空間影片
- 一鍵 3D: 播放空間影片或全 SBS 3D 影片時, 只需一鍵即可輕鬆切換到 3D 模式。您還可以在瀏覽網頁影片時, 在屏幕右下角“一鍵”啟用 3D 模式播放影片
- 360°/180° VR 影片
- 完全私密的沉浸影院體驗
- 提供了空中鼠標和觸控板的控制模式
- 訪問 Google Workspace 和 Microsoft 365

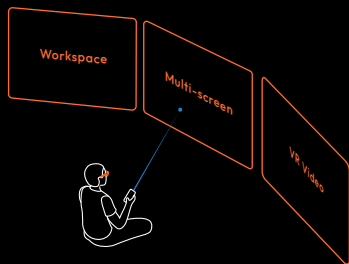
## 口袋里的电影院 口袋裡的電影院

简体中文. 通过直接有线连接到 iPhone, 尽情访问所有您喜爱的流媒体应用 — 畅快观看任何您想看的电影和剧集。

支持 HDCP: 支持 Netflix, Disney+, Prime Video, YouTube 等。

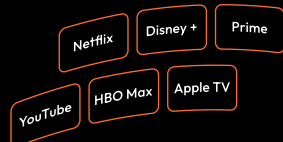
繁體中文. 通過直接有線連接到 iPhone, 盡情訪問所有您喜愛的流媒體應用 — 暢快觀看任何您想看的電影和影集。

支持 HDCP: 支持 Netflix, Disney+, Prime Video, YouTube 等。



Download on the  
App Store

Download SpaceWalker on the App Store  
App Store で「SpaceWalker」をダウンロード



# VITURE

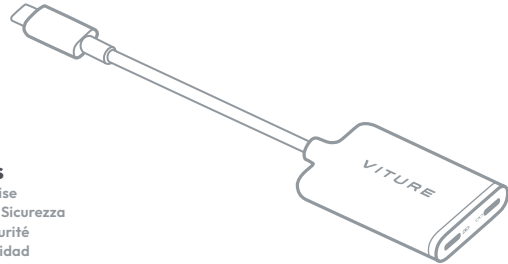
## USB-C TO GLASSES AND CHARGING ADAPTER PRO

### QUICK START GUIDE

Schnellstartanleitung  
Guida Rapida  
Guide de Démarrage Rapide  
Guía de Inicio Rápido

### SAFETY GUIDELINES

Sicherheitshinweise  
Linee Guida sulla Sicurezza  
Consignes de sécurité  
Normas de Seguridad  
安全ガイド  
安全指南



### Quick Start Guide

Schnellstartanleitung ..... P3  
Guida Rapida ..... P5  
Guide de Démarrage Rapide ..... P7  
Guía de Inicio Rápido ..... P9

### Disclaimer & Safety Guidelines

..... P11  
Haftungsausschluss & Sicherheitshinweise ..... P13  
Dichiarazione di non Responsabilità & Linee Guida sulla Sicurezza ..... P15  
Avis de non-responsabilité et consignes de sécurité ..... P17  
Descargo de Responsabilidad y Directrices de Seguridad ..... P20  
免責事項及び安全ガイドライン ..... P22  
免责声明和安全指南 ..... P24  
免責聲明和安全指南 ..... P26

### Warranty Card

..... P33  
Garantiekarte ..... P35  
Certificato di Garanzia ..... P37  
Carte de garantie ..... P39  
Tarjeta de garantía ..... P41  
ギャランティーカード ..... P43  
产品保修卡 ..... P45  
產品保修卡 ..... P47

## USB-C XR Ladeadapter Schnellstartanleitung

### Laden während des Spielens

Lass dir den Spielspaß nicht von einem leeren Akku verderben! Schließen Sie das Ladekabel an den USB-C-Anschluss mit einem Stromsymbol am USB-C XR Ladeadapter an.

Dieser Anschluss ermöglicht eine Ladeleistung von bis zu 45 W und sorgt so für ein längeres Spielvergnügen.

Verbinden Sie Ihre XR Glasses mit dem USB-C-Anschluss des Adapters, der mit einem Brillen-Symbol gekennzeichnet ist. Dieser Anschluss ist mit allen VITURE XR Glasses kompatibel.

Perfekt für iPhone 15 und iPhone 15 Pro mit erweitertem XR-Erlebnis in der SpaceWalker-App.

Auch Android-Telefone und Handheld-Konsolen werden über DisplayPort über USB-C (DP Alt Mode) unterstützt.

Ermöglicht das Spielen von Nintendo Switch auf dem großen Bildschirm der XR Glasses mit einer Ladeleistung von 5V~1.5A / 15V~2.6A.

### SpaceWalker App herunterladen

Schalten Sie erweiterte einzigartige Funktionen in der SpaceWalker App frei:

- Multi-Bildschirm-Fähigkeiten mit 3DoF
- Unterstützung für räumliche Videos: Genießen Sie räumliche Videos, die mit iPhone 15 Pro und Pro Max aufgenommen wurden, direkt auf Ihrer XR-Brille in atemberaubenden 3D
- Ein-Klick-3D: Wechseln Sie mühelos mit einem einzigen Klick in den 3D-Modus, während Sie räumliche Videos oder vollständige SBS-3D-Videos abspielen. Mit nur einem Klick können Sie auch den 3D-Modus für Videostreams auf Webseiten aktivieren

- 360°/180° VR-Videos
- Vollständige private kinematografische Immersion
- Intuitive Laserpointer- und Trackpad-Bewegungssteuerung
- Zugang zu Google Workspace & Microsoft 365



Laden Sie die kostenlose SpaceWalker App aus dem App Store herunter.

### Laden während des Spielens

Genießen Sie uneingeschränkten Zugriff auf all Ihre Lieblings-Streaming-Apps – mit einer direkten Kabelverbindung zu Ihrem iPhone 15 / 15 Pro und kompatiblen Android-Telefonen gibt es nichts, was Sie nicht sehen können.

HDCP-fähig: unterstützt Netflix, Disney+, Prime Video, YouTube und mehr.

## Adattatore di ricarica XR USB-C Guida Rapida

### Carica e Gioca senza Interruzioni

Continua a divertirti senza preoccuparti della durata della batteria! Collega il cavo di ricarica alla porta USB-C contrassegnata con un'icona di alimentazione sull'Adattatore di ricarica XR USB-C.

Questa porta consente una potenza di ricarica fino a 45W, garantendoti sessioni di gioco prolungate.

Collega i tuoi XR Glasses alla porta USB-C dell'adattatore contrassegnata dall'icona degli occhiali. Questa porta è compatibile con tutti i VITURE XR Glasses.

Cette configuration de charge est idéale pour les utilisateurs d'iPhone 15 et d'iPhone 15 Pro qui souhaitent découvrir les fonctionnalités XR améliorées au sein de l'application SpaceWalker.

I telefoni Android e le console portatili sono supportati anche tramite DisplayPort tramite USB-C (Modalità DP Alt).

Ti permette di giocare a Nintendo Switch sul grande schermo degli XR Glasses con una potenza di ricarica di 5V~1.5A / 15V~2.6A.

### Scarica l'app SpaceWalker

Sblocca funzioni uniche potenziata nell'app SpaceWalker:

- Capacità multi-schermo con 3DoF
- Supporta Video Spaziali: Goditi video spaziali mozzafiato direttamente sui tuoi XR Glasses in 3D guardando video spaziali registrati con iPhone 15 Pro e Pro Max
- Un Click 3D: Passa facilmente alla modalità 3D con un solo clic mentre guardi video spaziali o video SBS 3D completi. Puoi anche attivare la modalità 3D per i video delle pagine web facendo clic sul pulsante "Un Click" nell'angolo inferiore destro dello schermo
- Video VR a 360°/180°

- Immersione cinematografica completamente privata
- Controlli di movimento intuitivi con puntatore laser e trackpad
- Accesso a Google Workspace e Microsoft 365



Scarica gratuitamente l'app  
SpaceWalker dall'App Store.

### Cinema nel tuo taschino

Goditi l'accesso illimitato a tutte le tue app di streaming preferite: con una connessione cablata diretta al tuo iPhone 15/15 Pro e smartphone Android compatibili, non c'è niente che tu non possa guardare.

Compatibile con HDCP: supporta Netflix, Disney+, Prime Video, YouTube e altro ancora.

## Adaptateur de charge XR USB-C Guide de Démarrage Rapide

### Jouez et chargez sans interruption

Ne laissez pas une batterie vide gâcher votre plaisir de jouer ! Connectez le câble de charge au port USB-C marqué d'une icône d'alimentation sur l'Adaptateur de charge XR USB-C.

Ce port permet une puissance de charge allant jusqu'à 45W, vous garantissant ainsi de profiter de sessions de jeu prolongées.

Connectez vos XR Glasses au port USB-C de l'adaptateur marqué d'une icône de lunettes. Ce port est compatible avec tous les VITURE XR Glasses.

Cette configuration de charge est idéale pour les utilisateurs d'iPhone 15 et d'iPhone 15 Pro qui souhaitent découvrir les fonctionnalités XR améliorées au sein de l'application SpaceWalker.

Les téléphones Android et les consoles portables sont également pris en charge via DisplayPort sur USB-C (mode DP Alt).

Vous permet de jouer à Nintendo Switch sur le grand écran des XR Glasses avec une puissance de charge de 5V~1.5A / 15V~2.6A.

### Téléchargez l'application SpaceWalker

Débloquez des fonctionnalités uniques améliorées dans l'application SpaceWalker :

- Capacités multi-écrans avec 3DoF
- Prise en charge des vidéos spatiales: Visionnez des vidéos spatiales en 3D époustouflantes directement sur vos lunettes XR en regardant des vidéos spatiales capturées avec l'iPhone 15 Pro et Pro Max
- 3D en un clic: Basculez facilement en mode 3D en un seul clic lorsque vous regardez des vidéos spatiales ou des vidéos SBS 3D complètes. Vous pouvez également activer le mode 3D pour les flux vidéo des pages Web en cliquant sur le bouton ""En un clic"" dans le coin inférieur droit de l'écran

- Vidéos VR à 360°/180°
- Immersion cinématique entièrement privée
- Commandes de mouvement intuitives avec pointeur laser et pavé tactile
- Accès à Google Workspace & Microsoft 365



Téléchargez gratuitement  
l'application SpaceWalker  
depuis l'App Store.

### Cinéma dans votre poche

Profitez d'un accès illimité à toutes vos applications de streaming préférées - grâce à une connexion filaire directe à votre iPhone 15/15 Pro et aux téléphones Android compatibles, vous pouvez tout regarder.

Compatible HDCP : prend en charge Netflix, Disney+, Prime Video, YouTube, et plus encore.

## Adaptador de carga XR USB-C

### Guía de Inicio Rápido

#### Carga y juega sin interrupciones

¡No dejes que una batería agotada te impida seguir jugando! Conecta el cable de carga al puerto USB-C marcado con un icono de alimentación en el Adaptador de carga XR USB-C.

Este puerto permite una carga de hasta 45W, lo que te garantiza un tiempo de juego prolongado.

Conecte sus XR Glasses al puerto USB-C del adaptador marcado con un icono de gafas. Este puerto es compatible con todas las VITURE XR Glasses.

Esta configuración de carga es perfecta para usuarios de iPhone 15 e iPhone 15 Pro que desean experimentar las funciones XR mejoradas dentro de la aplicación SpaceWalker.

Los teléfonos Android y las consolas portátiles también son compatibles a través de DisplayPort sobre USB-C (Modo Alt DP).

Te permite jugar a Nintendo Switch en la gran pantalla de las XR Glasses con una potencia de carga de 5V-1.5A / 15V-2.6A.

#### Descargar la aplicación SpaceWalker

Desbloquea características únicas mejoradas en la aplicación SpaceWalker:

- Capacidades de pantalla múltiple con 3DoF
- Compatibilidad con vídeos espaciales: Disfruta de vídeos espaciales en 3D impresionantes directamente en tus gafas XR al ver vídeos espaciales grabados con iPhone 15 Pro y Pro Max
- 3D con un clic: Cambia sin problemas al modo 3D con un solo clic mientras reproduces vídeos espaciales o vídeos SBS 3D completos. También puedes habilitar el modo 3D para los vídeos de las páginas web haciendo clic en el botón “Un clic” en la esquina inferior derecha de la pantalla

- Videos VR de 360°/180°
- Inmersión cinematográfica completamente privada
- Controles de movimiento intuitivos con puntero láser y trackpad
- Acceso a Google Workspace y Microsoft 365



Descarga la aplicación gratuita SpaceWalker desde la App Store.

#### Cine en tu bolsillo

Disfruta de acceso ilimitado a todas tus aplicaciones de streaming favoritas: con una conexión por cable directa a tu iPhone 15/15 Pro y teléfonos Android compatibles, no hay nada que no puedas ver.

Compatible con HDCP: admite Netflix, Disney+, Prime Video, YouTube y más.

## Disclaimer & Safety Guidelines

Thank you for purchasing this product — welcome to the future! The following information relates to your safety, legal rights, and responsibilities and is subject to change at VITURE Inc.'s sole discretion. For the latest information, please visit [www.viture.com](http://www.viture.com)

By using this product, you agree that you have carefully read this manual and all disclaimers and warnings, and that you understand and agree to abide by the instructions, terms, and conditions herein.

You agree that when using this product, you are solely responsible for your actions and their consequences, and that you will use this product only as deemed appropriate by local laws, rules, regulations, and by the terms, policies, precautions, practices, and guidelines provided by VITURE Inc.

### Before Use

Before using this product, carefully check for any visible damage such as cracks or scrapes on the surface. Do not use if damaged at any time.

### Device Safety

Do not expose this product to liquids; if exposed, discontinue use immediately. Avoid dropping the product and related accessories. To avoid damaging the product, do not throw, drop, or otherwise subject it to physical shock.

Do not use this product with unauthorized accessories or equipment. Do not disassemble, reassemble, modify, or attempt to repair the product yourself or through an unauthorized party. Please discontinue use of any such improperly modified product immediately. VITURE Inc. accepts no responsibility for damage or injury resulting from improper or unsafe use of the product.

### Preventing Overheating

Only use this product in environments with ambient temperatures between 0°C and 35°C (32°F and 95°F). Do not place the product in direct sunlight or near heat sources such as heaters, ovens, radiators, or flames as this may cause overheating or damage to the product.

### Storage

Do not store or use this product in wet or extremely humid environments such as swimming pools, bathtubs, or in the rain. The optimum temperature range for storing and using this product is 0°C and 35°C (32°F and 95°F). Keep this product out of reach of children under 16 to avoid injury to children or damage to the product.

### After-Sale Service

If you require assistance using or servicing this product after purchase, please consult the manual and FAQs available on VITURE's website: [www.viture.com](http://www.viture.com). You may also contact us directly for assistance or feedback at [happycustomer@viture.us](mailto:happycustomer@viture.us)

### Warranty

All products are covered by a 365-day warranty (beginning on the date of receipt) which covers defects and failures due to materials and manufacture. This warranty does not cover loss, theft, or damage caused by drops, contact with liquids, or other forms of misuse or mishandling.

To submit a warranty claim, contact us at: [happycustomer@viture.us](mailto:happycustomer@viture.us). Please include your order number and a detailed description of the problem you are experiencing. If possible, provide relevant photos of the defective product. We will review your warranty claim within seven (7) days, after which we will notify you if and how the problem will be resolved.

### Returns & Exchanges

You may return this product within thirty (30) days of receiving it. For returns and exchanges, please contact us at: [happycustomer@viture.us](mailto:happycustomer@viture.us)

Returned products must be new, unused, and have all original stickers and labels attached. Unopened products are fully refundable. Please note that you will be responsible for all return shipping costs. We strongly recommend that you ship your return via a trackable carrier.

### Contact Us

If you have any questions about these instructions or the safe use of this product, please contact us at [happycustomer@viture.us](mailto:happycustomer@viture.us)

## Haftungsausschluss & Sicherheitshinweise

Vielen Dank, dass Sie sich für VITURE entschieden haben – Willkommen in der Zukunft! Die folgenden Informationen beziehen sich auf Ihre Sicherheit, gesetzlichen Rechte und Pflichten und können nach eigenem Ermessen von VITURE Inc. geändert werden. Die neuesten Informationen finden Sie unter [www.viture.com](http://www.viture.com)

Mit der Verwendung dieses Produkts erklären Sie sich damit einverstanden, dass Sie dieses Handbuch und alle Haftungsausschlüsse und Warnhinweise sorgfältig durchgelesen haben und dass Sie die darin enthaltenen Anweisungen und Bedingungen verstehen und befolgen werden.

Sie erklären sich damit einverstanden, dass Sie allein für Ihr eigenes Verhalten und dessen Folgen bei der Verwendung dieses Produkts verantwortlich sind und dass Sie dieses Produkt in Übereinstimmung mit allen anwendbaren lokalen Gesetzen, Regeln und Vorschriften sowie mit allen von VITURE Inc. angegebenen Bedingungen, Richtlinien, Vorsichtsmaßnahmen, Verfahren und Richtlinien verwenden.

### Vor dem Gebrauch

Überprüfen Sie das Produkt vor der Verwendung sorgfältig auf sichtbare Schäden wie Risse oder Kratzer an der Oberfläche. Verwenden Sie es nicht, wenn es zu irgendeinem Zeitpunkt beschädigt ist.

### Gerätesicherheit

Setzen Sie dieses Produkt keinen Flüssigkeiten aus; bei Kontakt mit Flüssigkeiten stellen Sie die Verwendung sofort ein. Es ist zu vermeiden, dass das Produkt und das zugehörige Zubehör herunterfallen. Um eine Beschädigung des Produkts zu vermeiden, darf es nicht geworfen, fallen gelassen oder anderweitig physischen Stößen ausgesetzt werden. Verwenden Sie dieses Produkt nicht mit unzulässigem Zubehör oder Geräten. Demontieren Sie das Produkt nicht, bauen Sie es nicht wieder zusammen, modifizieren Sie es nicht und versuchen Sie nicht, es selbst oder durch eine unbefugte Person zu reparieren. Stellen Sie die Verwendung derartiger unsachgemäß veränderter Produkte unverzüglich ein. VITURE Inc. haftet nicht für Schäden oder Verletzungen, die durch unsachgemäße oder unsichere Verwendung des Produkts entstehen.

## Vorsichtsmaßnahmen bei Überhitzung

Verwenden Sie dieses Produkt nur in Umgebungen mit Umgebungstemperaturen zwischen 0°C und 35°C (32°F und 95°F).

Stellen Sie das Produkt nicht in direktem Sonnenlicht oder in der Nähe von Wärmequellen wie Heizungen, Öfen, Heizkörpern oder Flammen auf, da dies zu Überhitzung oder Beschädigung des Produkts führen kann.

### Lagerung

Lagern oder verwenden Sie dieses Produkt nicht in nassen oder extrem feuchten Umgebungen wie Schwimmbecken, Badewannen oder im Regen. Der optimale Temperaturbereich für die Aufbewahrung und Verwendung dieses Produkts liegt zwischen 0°C und 35°C (32°F und 95°F).

Bewahren Sie dieses Produkt außerhalb der Reichweite von Kindern unter 16 Jahren auf, um Verletzungen von Kindern oder Schäden am Produkt zu vermeiden.

### Kundendienst

Wenn Sie nach dem Kauf Hilfe bei der Verwendung oder Wartung dieses Produkts benötigen, ziehen Sie bitte das Handbuch und die häufig gestellten Fragen (FAQ) auf der Website von VITURE zu Rate: [www.viture.com](http://www.viture.com). Sie können sich auch direkt mit uns in Verbindung setzen, wenn Sie Hilfe oder Feedback benötigen: [happycustomer@viture.us](mailto:happycustomer@viture.us)

### Garantie

Alle Produkte unterliegen einer 365-Tage-Garantie (beginnend mit dem Empfangsdatum), die Defekte und Fehler aufgrund von Material- und Herstellungsfehlern abdeckt. Diese Garantie erstreckt sich nicht auf Verlust, Diebstahl oder Schäden, die durch Stürze, Kontakt mit Flüssigkeiten oder andere Formen des Missbrauchs oder der falschen Handhabung entstehen.

Um einen Garantieanspruch geltend zu machen, kontaktieren Sie uns bitte unter: [happycustomer@viture.us](mailto:happycustomer@viture.us). Geben Sie bitte Ihre Bestellnummer und eine detaillierte Beschreibung des Problems an, das bei Ihnen auftritt. Fügen Sie nach Möglichkeit aussagekräftige Fotos des fehlerhaften Produkts bei.

Wir werden Ihren Garantieanspruch innerhalb von sieben (7) Tagen überprüfen und Sie dann benachrichtigen, ob und wie das Problem behoben wird.

## Rückgabe & Umtausch

Sie können dieses Produkt innerhalb von dreißig (30) Tagen nach Empfang zurückgeben. Für Rückgaben und Umtausch kontaktieren Sie uns bitte unter:

[happycustomer@viture.us](mailto:happycustomer@viture.us)

Zurückgegebene Artikel müssen sich in einem neuen und unbenutzten Zustand befinden und alle Original-Etiketten und -Anhänger enthalten. Für ungeöffnete Artikel wird der volle Betrag zurückerstattet.

Bitte beachten Sie, dass Sie für alle Rückgabekosten verantwortlich sind. Wir empfehlen Ihnen dringend, Ihre Waren über einen verfolgbaren Spediteur zurückzusenden.

## Kontakt

Wenn Sie Fragen zu diesen Anweisungen oder zur sicheren Verwendung dieses Produkts haben, wenden Sie sich bitte an [happycustomer@viture.us](mailto:happycustomer@viture.us)

## Dichiarazione di non Responsabilità & Linee Guida sulla Sicurezza

Grazie per aver acquistato questo prodotto - benvenuti nel futuro! Le seguenti informazioni riguardano la sicurezza, i diritti legali e le responsabilità dell'utente e sono soggette a modifiche a esclusiva discrezione di VITURE Inc. Per informazioni aggiornate, visitare il sito [www.viture.com](http://www.viture.com)

Utilizzando questo prodotto, l'utente dichiara di aver letto attentamente il presente manuale e tutte le clausole di esclusione della responsabilità e le avvertenze, nonché di aver compreso e accettato di attenersi alle istruzioni, ai termini e alle condizioni qui riportate.

L'utente accetta di essere l'unico responsabile delle proprie azioni e delle relative conseguenze e di utilizzare il prodotto solo come ritenuto appropriato dalle leggi, dalle norme e dai regolamenti locali, nonché dai termini, dalle politiche, dalle precauzioni, dalle pratiche e dalle linee guida fornite da VITURE Inc.

## Prima dell'Uso

Prima di utilizzare il prodotto, controllare attentamente che non vi siano danni visibili, come crepe o graffi sulla superficie. Non utilizzare se danneggiato in qualsiasi momento.

## Sicurezza del Dispositivo

Non esporre questo prodotto a liquidi; se esposto, interrompere immediatamente l'uso. Evitare di far cadere il prodotto e i relativi accessori. Per evitare di danneggiare il prodotto, non lanciarlo, farlo cadere o sottoporlo a urti fisici.

Non utilizzare questo prodotto con accessori o attrezzature non autorizzati. Non smontare, rimontare, modificare o tentare di riparare il prodotto da soli o tramite terzi non autorizzati. Si prega di interrompere immediatamente l'uso di qualsiasi prodotto modificato in modo improprio. VITURE Inc. non si assume alcuna responsabilità per danni o lesioni derivanti da un uso improprio o non sicuro del prodotto.

## Prevenire il Surriscaldamento

Utilizzare questo prodotto solo in ambienti con temperature ambiente comprese tra 0°C e 35°C (32°F e 95°F). Non collocare il prodotto alla luce diretta del sole o in prossimità di fonti di calore come stufe, forni, termosifoni o fiamme per evitare il surriscaldamento o il danneggiamento del prodotto.

## Conservazione

Non conservare o utilizzare questo prodotto in ambienti umidi o estremamente umidi come piscine, vasche da bagno o sotto la pioggia. L'intervallo di temperatura ottimale per la conservazione e l'uso di questo prodotto è compreso tra 0°C e 35°C (32°F e 95°F). Tenere questo prodotto fuori dalla portata dei bambini sotto i 16 anni per evitare lesioni ai bambini o danni al prodotto.

## Servizio Post-vendita

In caso di necessità di assistenza per l'uso o la manutenzione del prodotto dopo l'acquisto, consultare il manuale e le FAQ disponibili sul sito web della VITURE: [www.viture.com](http://www.viture.com). Potete anche contattarci direttamente per assistenza o feedback all'indirizzo [happycustomer@viture.us](mailto:happycustomer@viture.us)

## Garanzia

Tutti i prodotti sono coperti da una garanzia di 365 giorni (a partire dalla data di ricevimento) che copre i difetti e i guasti dovuti ai materiali e alla fabbricazione. Questa garanzia non copre perdite, furto o danni causati da cadute, contatto con liquidi o altre forme di uso improprio o manipolazione errata.

Per presentare una richiesta di garanzia, contattateci all'indirizzo: [happycustomer@viture.us](mailto:happycustomer@viture.us). Si prega di includere il numero d'ordine e una descrizione dettagliata del problema riscontrato. Se possibile, fornire foto pertinenti del prodotto difettoso.

Esamineremo la richiesta di garanzia entro sette (7) giorni, dopodiché vi comunicheremo se e come il problema sarà risolto.

### Resi & Cambi

possibile restituire il prodotto entro trenta (30) giorni dal ricevimento. Per resi e cambi, contattaci a: [happycustomer@viture.us](mailto:happycustomer@viture.us)

I prodotti restituiti devono essere nuovi, non utilizzati e avere tutti gli adesivi e le etichette originali attaccati. I prodotti non aperti sono completamente rimborsabili. Le spese di spedizione per la restituzione sono a carico del cliente. Ti consigliamo vivamente di spedire il tuo reso tramite un corriere tracciabile.

### Contattaci

Se avete domande su queste istruzioni o sull'uso sicuro di questo prodotto, contattateci all'indirizzo [happycustomer@viture.us](mailto:happycustomer@viture.us)

## Avis de non-responsabilité et consignes de sécurité

Nous vous remercions d'avoir acheté ce produit - Bienvenue dans le futur! Les informations suivantes concernent votre sécurité, vos droits légaux et vos responsabilités et peuvent être modifiées à la seule discrétion de VITURE Inc. Pour obtenir les dernières informations, veuillez consulter le site [www.viture.com](http://www.viture.com)

Le fait d'utiliser ce produit signifie que vous reconnaissez avoir lu attentivement ce manuel et tous les avertissements et clauses de non-responsabilité, et que vous comprenez et acceptez de respecter les instructions, les termes et les conditions qu'il contient.

Vous acceptez que lorsque vous utilisez ce produit, vous êtes seul responsable de vos actions et de leurs conséquences, et que vous utiliserez ce produit uniquement de la manière jugée appropriée par les lois, règles et réglementations locales, et par les termes, politiques, précautions, pratiques et directives fournis par VITURE Inc.

### Avant l'utilisation

Avant d'utiliser ce produit, vérifiez soigneusement qu'il n'y a pas de dommages visibles tels que des fissures ou des éraflures sur la surface. Ne l'utilisez pas s'il est endommagé à quelque moment que ce soit.

### Sécurité de l'appareil

N'exposez pas ce produit à des liquides; en cas d'exposition, cessez immédiatement de l'utiliser. Évitez de faire tomber le produit et les accessoires connexes. Pour éviter d'endommager le produit, ne le lancez pas, ni le le laisser tomber ou le soumettre à un choc physique.

N'utilisez pas ce produit avec des accessoires ou des équipements non autorisés. Ne démontez pas, ne réassemblez pas, ne modifiez pas et ne tentez pas de réparer le produit vous-même ou par l'intermédiaire d'une personne non autorisée. Veuillez cesser immédiatement l'utilisation de tout produit ainsi modifier de façon inappropriée. VITURE Inc. n'accepte aucune responsabilité pour les dommages ou les blessures résultant d'une utilisation incorrecte ou non sécuritaire du produit.

### Prévention de la surchauffe

N'utilisez ce produit que dans des environnements dont la température ambiante se situe entre 0°C et 35°C (32°F et 95°F).

Ne placez pas le produit à la lumière directe du soleil ou à proximité de sources de chaleur telles que des appareils de chauffage, des fours, des radiateurs ou des flammes, car cela pourrait entraîner une surchauffe ou endommager le produit.

### Stockage

Ne stockez pas et n'utilisez pas ce produit dans des environnements mouillés ou extrêmement humides tels que des piscines, des baignoires ou sous la pluie. La plage de température optimale pour le stockage et l'utilisation de ce produit est comprise entre 0°C et 35°C (32°F et 95°F). Gardez ce produit hors de portée des enfants de moins de 16 ans afin d'éviter qu'ils ne se blessent ou que le produit ne soit endommagé.

### Service après-vente

Si vous avez besoin d'aide pour utiliser ou entretenir ce produit après l'achat, veuillez consulter le manuel et la FAQ disponibles sur le site Web de VITURE à l'adresse

suivante: [www.viture.com](http://www.viture.com). Vous pouvez également nous contacter directement pour toute assistance ou commentaire à l'adresse suivante: [happycustomer@viture.us](mailto:happycustomer@viture.us)

### **Garantie**

Tous les produits sont couverts par une garantie de 365 jours (à compter de la date de réception) qui couvre les défauts et les défaillances dus aux matériaux et à la fabrication. Cette garantie ne couvre pas la perte, le vol ou les dommages causés par des chutes, le contact avec des liquides ou d'autres formes de mauvaise utilisation ou manipulation.

Pour soumettre une demande de garantie, contactez-nous à l'adresse suivante : [happycustomer@viture.us](mailto:happycustomer@viture.us). Veuillez inclure votre numéro de commande et une description détaillée du problème que vous rencontrez. Si possible, fournissez des photos pertinentes du produit défectueux.

Nous examinerons votre demande de garantie dans un délai de sept (7) jours, après quoi nous vous informerons sur l'opportunité et la manière de résoudre le problème.

### **Retours et échanges**

Vous pouvez retourner ce produit dans les trente (30) jours suivant la réception. Pour les retours et les échanges, veuillez nous contacter à: [happycustomer@viture.us](mailto:happycustomer@viture.us)

Les produits retournés doivent être dans un état neuf et non utilisé, avec toutes les étiquettes d'origine. Les produits non ouverts sont entièrement remboursables.

Veuillez noter que tous les frais de retour sont à votre charge. Nous vous recommandons vivement d'expédier votre retour par un transporteur avec suivi.

### **Contactez-nous**

Si vous avez des questions concernant ces instructions ou utilisation en toute sécurité de ce produit, veuillez nous contacter à l'adresse suivante:

[happycustomer@viture.us](mailto:happycustomer@viture.us)

## **Descargo de Responsabilidad y Directrices de Seguridad**

Gracias por comprar este producto. ¡Bienvenido al futuro! La siguiente información se refiere a su seguridad, derechos legales y responsabilidades y está sujeta a cambios a discreción de VITURE Inc. Para obtener la información más reciente, visite [www.viture.com](http://www.viture.com)

Al utilizar este producto, usted acepta que ha leído detenidamente este manual y todas las exenciones de responsabilidad y advertencias, y que comprende y acepta cumplir las instrucciones, términos y condiciones aquí contenidos.

El usuario acepta que, al utilizar este producto, es el único responsable de sus acciones y de sus consecuencias, y que utilizará este producto únicamente de la forma que consideren adecuada las leyes, normas y reglamentos locales, así como las condiciones, políticas, precauciones, prácticas y directrices proporcionadas por VITURE Inc.

### **Antes de Usar**

Antes de utilizar este producto, compruebe cuidadosamente si presenta daños visibles, como grietas o arañazos en la superficie. No utilizar si está dañado en algún momento.

### **Seguridad de Dispositivos**

No exponga este producto a líquidos; en caso de exposición, interrumpa su uso inmediatamente. Evite dejar caer el producto y los accesorios relacionados. Para evitar dañar el producto, no lo tire ni lo deje caer, ni lo exponga a golpes físicos.

No utilice este producto con accesorios o equipos no autorizados. No desmonte, vuelva a montar, modifique ni intente reparar el producto usted mismo o a través de una persona no autorizada. Por favor, interrumpa inmediatamente el uso de cualquier producto modificado incorrectamente. VITURE Inc. no se hace responsable de los daños o lesiones derivados de un uso inadecuado o inseguro del producto.

### **Prevenir el Sobrecalentamiento**

Utilice este producto sólo en entornos con temperaturas ambiente entre 0°C y 35°C (32°F y 95°F). No coloque el producto bajo la luz directa del sol ni cerca de fuentes de calor como calefactores, hornos, radiadores o llamas, ya que podría sobrecalentarse o dañarse.

**Almacenamiento**

No almacene ni utilice este producto en entornos mojados o extremadamente húmedos, como piscinas, bañeras o bajo la lluvia. El intervalo de temperatura óptimo para almacenar y utilizar este producto es de 0°C y 35°C (32°F y 95°F). Mantenga este producto fuera del alcance de los niños menores de 16 años para evitar lesiones a los niños o daños al producto.

**Servicio Posventa**

Si necesita ayuda para utilizar o reparar este producto después de la compra, consulte el manual y las preguntas frecuentes disponibles en el sitio web de VITURE: [www.viture.com](http://www.viture.com). También puede ponerse en contacto con nosotros directamente para obtener ayuda o comentarios en [happycustomer@viture.us](mailto:happycustomer@viture.us)

**Garantía**

Todos los productos están cubiertos por una garantía de 365 días (a partir de la fecha de recepción) que cubre los defectos y fallos debidos a materiales y mano de obra. Esta garantía no cubre la pérdida, el robo o los daños causados por caídas, contacto con líquidos u otras formas de uso o manipulación indebidos.

Para presentar una reclamación de garantía, póngase en contacto con nosotros en: [happycustomer@viture.us](mailto:happycustomer@viture.us). Por favor, incluya su número de pedido y una descripción detallada del problema que está experimentando. Si es posible, envíenos las fotos pertinentes del producto defectuoso.

Revisaremos su reclamación de garantía en un plazo de siete (7) días, tras lo cual le notificaremos si el problema se resolverá y cómo.

**Devoluciones y Cambios**

Puede devolver este producto en un plazo de treinta (30) días a partir de la fecha de recepción. Para devoluciones y cambios, póngase en contacto con nosotros en: [happycustomer@viture.us](mailto:happycustomer@viture.us)

Los productos devueltos deben estar nuevos, sin usar y con todas las pegatinas y etiquetas originales. Los productos sin abrir se reembolsan íntegramente. Tenga en cuenta que los gastos de envío de la devolución correrán por su cuenta. Le recomendamos encarecidamente que envíe su devolución a través de un transportista rastreado.

**Contacte con Nosotros**

Si tiene alguna pregunta sobre estas instrucciones o sobre el uso seguro de este producto, póngase en contacto con nosotros en [happycustomer@viture.us](mailto:happycustomer@viture.us)

**免責事項及び安全ガイドライン**

本製品をご購入いただきありがとうございます。ようこそ、未来へ！以下の情報は、お客様の安全、法的権利、及び責任に関するものであり、当内容はVITURE Inc.の独自の事情により変更される場合があります。最新情報につきましては、[www.viture.jp](http://www.viture.jp)をご覧ください。

本製品を使用するにあたり、お客様は本書およびすべての免責事項や警告を注意深く読み、本書の指示、条件、および条項を理解し、遵守することに同意したものとします。

お客様は、本製品を使用する際のご自身の行為およびその結果に対して、単独で責任を負い、適用される現地の法律、規則、規制、およびVITURE Inc.が作成及び提供しているすべての条項、予防措置、慣例、ポリシー、ガイドラインなどに基づいて、適切な目的のためにのみ本製品を使用することに同意するものとします。

**ご使用になる前に**

本製品を使用する際に、表面に亀裂や欠けなどの目に見える損傷がないことをよく確認してください。破損している場合や破損しそうな場合のご使用はおやめください。

**デバイスの安全性について**

本製品やVITURE XR グラス、モバイルドック、またはその他のアクセサリーを液体に晒さないでください。液体を晒した場合は直ちに使用を中止してください。本製品のすべての部品とアクセサリーは落とさないようにしてください。損傷を防ぐために、本製品を投げたり落としたり、またはその他の方法で物理的衝撃を与えないでください。

本製品をライセンス外のアクセサリーやデバイスと一緒に使用しないでください。製品を自らあるいはライセンス外のサードパーティー業者に頼んで分解、組み立て、改造、修理しないでください。また上記のように不適切に改造された製品の使用はおやめください。当社は、本製品の不適切な使用、または使用によって生じた損害や負傷に対していかなる責任を負いません。

## オーバーヒート予防対策

本製品は0°C～35°C の環境下で使用してください。製品の過熱を防ぐための予防措置として、使用しない時はUSB-C ケーブルを端末または他のデバイスから取り外してください。また本製品を直射日光の当たる場所や、ヒーター、オープン、ラジオや火気の近くに置かないでください。

## 保管方法について

プールや浴槽、雨の中など、湿度の多い環境での保管または使用はおやめください。本製品の使用および保管に最適な温度は0°C～35°Cです。16歳未満のお子様の手が届かないところに保管してください。

## アフターサービス

製品に関するお問合せは、VITURE公式サイト ([www.viture.jp](http://www.viture.jp)) のマニュアルと FAQ をご参照の上、[hello@viture.jp](mailto:hello@viture.jp) までお気軽にお問い合わせください。

## 商品保証

本製品やVITURE XRグラス、ネックバンド、またはその他のアクセサリは、購入日から1年間の製品保証期間がついており、材質上または製造上に起因する欠陥および故障に対して保証いたします。紛失、盗難、落下、液体接触、またはその他の誤用や不適切な操作による損傷は保証適用範囲外となります。

製品保証のご連絡は、[hello@viture.jp](mailto:hello@viture.jp) までご連絡ください。その際、注文番号及び問題の詳細(可能であれば、画像または動画を添えて)を記載してください。

いただいた問題を特定し解決方法をご提示するために、最大7営業日のお時間をいただく場合がございます。予めご了承ください。

## 返品と交換

製品受け取りから30日以内であれば返品が可能です。返品・交換をご希望の方は、[hello@viture.jp](mailto:hello@viture.jp) までご連絡ください。

未開封の状態に限り、ご購入時のお支払い方法に基づいて返金いたします。なお、返品に際する送料はすべてお客様のご負担となりますのでご了承ください。返金処理をスムーズに行うために追跡可能な郵送方法での発送をお勧めします。

## 連絡先

上記説明や本製品の安全使用についてご質問がある場合は、こちらのメールアドレスからお問い合わせください：[hello@viture.jp](mailto:hello@viture.jp)

## 免责声明和安全指南

感谢您购买本产品——欢迎来到未来！以下信息与您的安全、法定权利和责任有关，并且可由VITURE Inc.自行决定更改。如欲了解最新信息，请访问[www.viture.com](http://www.viture.com)

通过使用本产品，您特此确认您已仔细阅读本手册以及所有免责声明和警告，并且您理解并同意遵守本手册中的说明、条款和条件。

您同意，在使用本产品时，您对自己的行为及其后果全权负责，并根据所有适用的当地法律、规则和法规以及VITURE Inc.已经制定或可能提供的所有条款、预防措施、惯例、政策和指南，仅出于适当目的使用本产品。

## 使用前

在使用本产品之前，请仔细检查是否有任何可见的损坏，例如表面出现裂纹或碎片。如果已经损坏或在任何时候受到损坏，请不要使用。

## 设备安全

不要将本产品暴露在液体中；如果暴露，请立即停止使用。避免产品和相关配件掉落。为避免损坏产品，请不要扔、抛、摔或以其他方式使其受到强烈的物理冲击。

请勿将本产品与未经授权的配件或设备一起使用。不要自行或通过未经授权的一方拆卸、重新组装、修改或试图修理产品。请立即停止使用任何此类不当更改的产品。VITURE Inc.对因不当或不安全使用产品而造成的损害或伤害不承担任何责任。

## 过热预防措施

请仅在0°C至35°C的环境温度下使用本产品。请勿将产品置于阳光直射或热源附近，如加热器、烤箱、散热器或火焰，因为这可能会导致产品过热或损坏。

## 存放说明

请勿在湿漉或潮湿的环境中存放或使用本产品,如游泳池、浴缸或雨中。存放和使用本产品的最佳环境温度为0°C至35°C。请将产品放在16岁以下儿童接触不到的地方,以避免儿童受伤或产品受损。

## 售后服务

如果您在购买后在使用产品时需要帮助,请查阅手册和VITURE网站上的常见问题解答:[www.viture.com](http://www.viture.com)。您可以通过以下邮箱直接联系我们以寻求帮助或提供反馈意见:

[happycustomer@viture.us](mailto:happycustomer@viture.us)

## 保修

产品受 365 天保修 (自收到之日起) 的保护,保修范围涵盖因材料和制造引起的缺陷和故障。本保修不涵盖丢失、被盗、或者是因跌落、接触液体或其他形式的误用或误操作造成的损坏。如需提出保修申请,请联系我们:[happycustomer@viture.us](mailto:happycustomer@viture.us)

请提供您的订单号和您遇到的问题的详细描述。如果可能,请提供相关图片。我们将在七 (7) 天内审核您的保修申请,之后我们将通知您问题是否以及如何解决。

## 退货和换货

您可在收到产品后 (30) 天内退货。如需退货或换货,请联系我们:[happycustomer@viture.us](mailto:happycustomer@viture.us)。退回的产品必须是全新的,未使用过的,并附上所有原始标记和标签。未开封的商品可以全额退款。请注意,您将负责所有退货运费。我们强烈建议您使用可跟踪的方法邮寄您的退货。

## 联系我们

如果您对这些说明或产品的安全使用有任何疑问,请联系我们,邮箱:[happycustomer@viture.us](mailto:happycustomer@viture.us)

## 免責聲明和安全指南

感謝您購買本產品——歡迎來到未來!以下信息與您的安全、法定權利和責任有關,並且可由VITURE Inc.自行決定更改。如欲瞭解最新信息,請訪問[www.viture.com](http://www.viture.com)

通過使用本產品,您特此確認您已仔細閱讀本手冊以及所有免責聲明和警告,並且您理解並同意遵守本手冊中的說明、條款和條件。

您同意,在使用本產品時,您對自己的行為及其後果全權負責,並根據所有適用的當地法律、規則和法規以及VITURE Inc.已經制定或可能提供的所有條款、預防措施、慣例、政策和指南,僅出於適當目的使用本產品。

## 使用前

在使用本產品之前,請仔細檢查是否有任何可見的損壞,例如表面出現裂紋或碎片。如果已經損壞或在任何時候受到損壞,請不要使用。

## 設備安全

不要將本產品暴露在液體中;如果暴露,請立即停止使用。避免產品和相關配件掉落。為避免損壞產品,請不要扔、拋、摔或以其他方式使其受到強烈的物理衝擊。

請勿將本產品與未經授權的配件或設備一起使用。不要自行或通過未經授權的一方拆卸、重新組裝、修改或試圖修理產品。請立即停止使用任何此類不當更改的產品。VITURE Inc.對因不當或不安全使用產品而造成的損害或傷害不承擔任何責任。

## 過熱預防措施

請僅在0°C至35°C的環境溫度下使用本產品。請勿將產品置於陽光直射或熱源附近,如加熱器、烤箱、散熱器或火焰,因為這可能會導致產品過熱或損壞。

## 存放說明

請勿在濕漉或潮濕的環境中存放或使用本產品,如游泳池、浴缸或雨中。存放和使用本產品的最佳環境溫度為0°C至35°C。請將產品放在16歲以下兒童接觸不到的地方,以避免兒童受傷或產品受損。

### 售後服務

如果您在購買後在使用產品時需要幫助，請查閱手冊和VITURE網站上的常見問題解答：[www.viture.com](http://www.viture.com)。您也可以通過以下郵箱直接聯繫我們以尋求幫助或提供反饋意見：

[happycustomer@viture.us](mailto:happycustomer@viture.us)

### 保修

產品受 365 天保修 (自收到之日起) 的保護，保修範圍涵蓋因材料和製造引起的缺陷和故障。本保修不涵蓋丟失、被盜、或者是因跌落、接觸液體或其他形式的誤用或誤操作造成的損壞。如需提出保修申請，請聯繫我們：[happycustomer@viture.us](mailto:happycustomer@viture.us)

請提供您的訂單號和您遇到的問題的詳細描述。如果可能，請提供相關圖片。我們將在七 (7) 天內審核您的保修申請，之後我們將通知您問題是否以及如何解決。

### 退貨和換貨

您可在收到產品後 (30) 天內退貨。如需退貨或換貨，請聯繫我們：[happycustomer@viture.us](mailto:happycustomer@viture.us)。退回的產品必須是全新的，未使用過的，並附上所有原始標記和標籤。未開封的商品可以全額退款。請注意，您將負責所有退貨運費。我們強烈建議您使用可跟蹤的方法郵寄您的退貨。

### 聯繫我們

如果您對這些說明或產品的安全使用有任何疑問，請聯繫我們，郵箱：[happycustomer@viture.us](mailto:happycustomer@viture.us)

### Product Parameters

Transfer rate/Übertragungsrate/Tasso di trasferimento/Taux de transfert/Tasa de transferencia/転送速度/传输速率/傳送速率 : 10Gbit/s ; Power/Stromversorgung/Potenza/Alimentation/Potencia/パワー/功率/功率: 45W; USB-C1: Output/Ausgang/Uscita/Sortie/Salida/出力/輸出/輸出: 5V/3A,9V/2A,12V/2A,15V/3A; USB-C2: Output/Ausgang/Uscita/Sortie/Salida/出力/輸出/輸出: 5V/1A; USB-C3: Input/Eingang/Ingresso/Entrée/Entrada/入力/輸入/輸入: 5V/3A, 9V/2A, 12V/2A, 15V/3A.

Only allowed to use power supply restricted to the PS2 power source level. / Nur die Verwendung einer Stromversorgung, die auf das PS2-Stromquelleniveau beschränkt ist, ist erlaubt. / Seule l'utilisation d'une alimentation électrique restreinte au niveau de la source d'alimentation PS2 est autorisée. / Consentito solo l'uso di un'alimentazione elettrica limitata al livello di alimentazione PS2. / Solo se permite el uso de una fuente de alimentación restringida al nivel de fuente de alimentación PS2. / PS2電源規格を満たす制限付き電源にのみ電源供給が許可されます。/ 仅允许使用符合PS2功率源等级的受限制电源供电。



### Production Certification

1. Hereby, VITURE Inc. declares that the radio equipment [USB-C to Glasses and Charging Adapter Pro] is in compliance with the essential requirements and other relevant provisions of DIRECTIVE 2014/53/EU, 2011/65/EU, 2014/30/EU & 2014/35/EU of European parliament and of the council. The full text of the EU declaration of conformity is available at the following internet address: [www.viture.com/statement](http://www.viture.com/statement)

2. Recommended ambient temperature range: 0~35°C

3. Altitude is recommended: <3000m

4. All products bearing this symbol are waste electrical and electronic equipment (WEEE as in directive 2012/19/EU) which should not be mixed with unsorted household waste. Instead, you should protect human health and the environment by handing over your waste equipment to a designated collection point for the recycling of waste electrical and electronic equipment, appointed by the government or local authorities. Correct disposal and recycling will help prevent potential negative consequences to the environment and human health. Please contact the installer or local authorities for more information about the location as well as terms



and conditions of such collection points.

5. The device could be used with a separation distance of 20cm to the human body. Users have to adopt a holster/sleeve/cover without any metal components to maintain this distance.

This radio equipment operates with the following frequency bands and maximum radio-frequency power: Bluetooth: 20dBm



Caution: Changes or modifications not expressly approved by the party responsible for compliance could void the user's authority to operate the equipment.

**Note1:** This equipment complies with part 15 of the FCC Rules. Operation is subject to the following two conditions: (1) This device may not cause harmful interference, and (2) this device must accept any interference received, including interference that may cause undesired operation.

**Note2:** This equipment has been tested and found to comply with the limits for a Class B digital device, pursuant to part 15 of the FCC Rules. These limits are designed to provide reasonable protection against harmful interference in a residential installation. This equipment generates, uses and can radiate radio frequency energy and, if not installed and used in accordance with the instructions, may cause harmful interference to radio communications. However, there is no guarantee that interference will not occur in a particular installation. If this equipment does cause harmful interference to radio or television reception, which can be determined by turning the equipment off and on, the user is encouraged to try to correct the interference by one or more of the following measures:

—Reorient or relocate the receiving antenna.

—Increase the separation between the equipment and receiver.

—Connect the equipment into an outlet on a circuit different from that to which the receiver is connected. —Consult the dealer or an experienced radio/TV technician for help.

**Note3:** Shielded cables must be used with this unit to ensure compliance with the Class B FCC limits.

**Note4:** The device shall automatically discontinue transmission in cases of absence of information to transmit, or operational failure. Then it will scan the available radio signals. If this signal is connected before, it will be automatically connected, otherwise manual connections will be necessary.

#### **Note5: RF Exposure Statement**

This device complies with FCC radiation exposure limits set forth for an uncontrolled environment. In order to avoid the possibility of exceeding the FCC radio frequency exposure limits, human proximity to the antenna shall not be less than 20cm (8 inches) during normal operation.

#### **ISED Notice**

Innovation, Science and Economic Development Canada ICES-003 Compliance Label:CAN ICES-3 (B)/NMB-3(B)

This Class B digital apparatus complies with Canadian ICES-003.

Cet appareil numérique de la classe B est conforme à la norme NMB-003 du Canada.

This device contains licence-exempt transmitter(s)/receiver(s) that comply with Innovation, Science and Economic Development Canada's licence-exempt RSS(s). Operation is subject to the following two conditions:

(1) This device may not cause interference.

(2) This device must accept any interference, including interference that may cause undesired operation of the device

L'émetteur/récepteur exempt de licence contenu dans le présent appareil est conforme aux CNR d'Innovation, Sciences et Développement économique Canada applicables aux appareils radio exempts de licence. L'exploitation est autorisée aux deux conditions suivantes :

L'appareil ne doit pas produire de brouillage; L'appareil doit accepter tout brouillage radioélectrique subi, même si le brouillage est susceptible d'en compromettre le fonctionnement.

#### **RF Exposure Statement**

This device complies with ISED RSS-102 RF exposure limits set forth for an uncontrolled environment. In order to avoid the possibility of exceeding the IC RSS-102

RF exposure limits, human proximity to the antenna shall not be less than 20cm (8 inches) during normal operation.

Cet appareil est conforme aux limites d'exposition aux rayonnements de la CNR-102 définies pour un environnement non contrôlé. Afin d'éviter la possibilité de dépasser les limites d'exposition aux fréquences radio de la CNR-102, la proximité humaine à l'antenne ne doit pas être inférieure à 20 cm (8 pouces) pendant le fonctionnement normal.

The device shall automatically discontinue transmission in cases of absence of information to transmit, or operational failure. Then it will scan the available radio signals. If this signal is connected before, it will be automatically connected, otherwise manual connections will be necessary.

Le dispositif doit interrompre automatiquement l'émission en cas d'absence d'information à transmettre ou en cas de panne. Ensuite, il va scanner les signaux radio disponibles. Si ce signal est connecté auparavant, il sera automatiquement connecté, sinon des connexions manuelles seront nécessaires.



このクラスB情報技術装置は、VCCI-CISPR 32に準拠しています。



## 中国

### 产品中有害物质的名称和含量

部件名称	有害物质					
	铅(Pb)	镉(Cd)	汞(Hg)	六价铬(Cr6+)	多溴联苯(PBB)	多溴二苯醚(PBDE)
印刷电路板及电子组件	○	○	○	○	—	—
塑胶外壳	×	○	○	○	—	—
连接头	○	○	○	○	○	○
其他	○	○	○	○	○	○

本表格依据 SJ/T 11364 的规定编制

○ : 表示该有害物质在该部件所有均质材料中的含量均在GB/T 26572规定的限量要求以下。

× : 表示该有害物质至少在该部件的某一均质材料中含量超出 GB/T 26572 规定的限量要求, 然该部件仍符合欧盟指令 2011/65/EU 的规范。

— : 无规格值。

备注: 此产品所标示之环保使用期限, 系指在一般正常使用状况下。



## Warranty Card

### User Information

Name:

---

Phone:

---

Address:

---

Email:

---

### Product Information

Online or In-store:

---

Place of Purchase:

---

Purchase Date:

---

Product S/N:

---

### Notes

1. We manufacture all VITURE products in our EMS factory with a complete quality management system based on the design requirements of the products.
2. Quality issues that are not the result of improper use will be repaired free of charge within the warranty period when the product is used as directed.
3. If the warranty card is lost, it will not be replaced. Please keep it as a proof of warranty.

### The product will be deemed out-of-warranty if

1. The warranty period has expired;
2. The product has been damaged as a result of improper use, maintenance, storage, or failure to follow the instructions in the product manual;
3. The product damage is caused from repairs made by a non-VITURE-authorized repair center;
4. The warranty card certificate or proof of purchase is invalid;
5. The damage is caused by the use of unauthorized accessories and/or pirated software;
6. The warranty card is damaged or modified;
7. The information on the warranty card is inconsistent with the product;
8. The damage is caused by malware during use;
9. The damage is caused by force majeure.

## Garantiekarte

### Benutzerinformationen

Name:

---

Telefon:

---

Anschrift:

---

E-Mail:

---

### Produktinformationen

Online oder im Geschäft:

---

Kaufort:

---

Kaufdatum:

---

Produkt S/N:

---

### Anmerkungen

1. Wir stellen alle VITURE Produkte in unserem EMS-Werk mit einem kompletten Qualitätsmanagementsystem her, das auf den Designanforderungen der Produkte basiert.

2. Qualitätsprobleme, die nicht auf unsachgemäßen Gebrauch zurückzuführen sind, werden innerhalb der Garantiezeit kostenlos behoben, wenn das Produkt wie vorgeschrieben verwendet wird.

3. Bei Verlust der Garantiekarte wird diese nicht ersetzt. Bitte bewahren Sie sie als Garantienachweis gut auf.

### Die Garantiezeit des Produkts erlischt, wenn

1. die Garantiezeit abgelaufen ist;
2. das Produkt durch unsachgemäße Verwendung, Wartung, Lagerung oder Nichtbeachtung der Anweisungen im Benutzerhandbuch beschädigt worden ist;
3. der Produktschaden durch Reparaturen verursacht wurde, die von einem nicht von VITURE autorisierten Reparaturzentrum durchgeführt wurden;
4. die Garantiekarte oder der Kaufnachweis ungültig ist;
5. der Schaden durch die Verwendung von nicht autorisiertem Zubehör und raubkopierter Software verursacht wurde;
6. die Garantiekarte beschädigt oder verändert ist;
7. die Informationen auf der Garantiekarte nicht mit dem Produkt übereinstimmen;
8. der Schaden durch Schadsoftware während des Gebrauchs verursacht wurde;
9. der Schaden durch höhere Gewalt verursacht wurde.

## Certificato di Garanzia

### Informazioni per l'Utente

Nome:

---

Numero di telefono:

---

Indirizzo:

---

E-mail:

---

### Informazioni sul Prodotto

Online o in negozio:

---

Luogo di acquisto:

---

Data di acquisto:

---

Prodotto S/N:

---

### Note

1. Produciamo tutti i prodotti VITURE nella nostra fabbrica EMS con un sistema di gestione della qualità completo basato sui requisiti di progettazione dei prodotti.
2. Problemi di qualità che non sono il risultato di un uso improprio saranno riparati gratuitamente entro il periodo di garanzia quando il prodotto viene utilizzato come indicato.
3. In caso di smarrimento della scheda di garanzia, non verrà sostituita. Si prega di conservarlo correttamente come prova di garanzia.

### Il prodotto sarà considerato fuori garanzia se

1. il periodo di garanzia è scaduto;
2. il prodotto è stato danneggiato a causa di uso improprio, manutenzione, conservazione o mancato rispetto delle istruzioni del manuale del prodotto;
3. il danno al prodotto è causato da riparazioni effettuate da un centro di riparazione non autorizzato da VITURE;
4. il certificato della scheda di garanzia o la prova d'acquisto non sono validi;
5. il danno è causato dall'uso di accessori non autorizzati e di software pirata;
6. la scheda di garanzia è danneggiata o modificata;
7. le informazioni sulla scheda di garanzia non sono coerenti con il prodotto;
8. il danno è causato da un malware durante l'uso;
9. il danno è causato da forza maggiore.

## Carte de Garantie

### Informations sur l'utilisateur

Nom:

---

Numéro de téléphone:

---

Adresse:

---

Email:

---

### Informations sur le produit

En ligne ou en magasin:

---

Lieu d'achat:

---

Date d'achat:

---

Numéro de série du produit:

---

### Notes

1. Nous fabriquons tous les produits de VITURE dans notre usine EMS avec un système complet de gestion de la qualité basé sur les exigences de conception des produits.
2. Les problèmes de qualité qui ne sont pas le résultat d'une utilisation inappropriée seront réparés gratuitement pendant la période de garantie lorsque le produit est utilisé conformément aux instructions.
3. La carte de garantie ne sera pas remplacée en cas de perte. Veuillez la conserver correctement comme preuve de la garantie.

### Le produit sera considéré comme hors garantie si

1. la période de garantie a expiré;
2. le produit a été endommagé à la suite d'une utilisation, d'un entretien ou d'un stockage inapproprié, ou du non-respect des instructions du manuel du produit;
3. le produit a été endommagé suite à des réparations effectuées par un centre de réparation non agréé par VITURE;
4. le certificat de la carte de garantie ou la preuve d'achat n'est pas valide;
5. les dommages sont causés par l'utilisation d'accessoires non autorisés et de logiciels piratés;
6. la carte de garantie est endommagée ou modifiée;
7. les informations figurant sur la carte de garantie sont incompatibles avec le produit;
8. les dommages sont causés par un logiciel malveillant pendant l'utilisation;
9. le dommage est causé par un cas de force majeure.

## Tarjeta de Garantía

### Información del Usuario

Nombre:

---

Número de teléfono:

---

Dirección:

---

Correo electrónico:

---

### Información del Producto

En línea o en la tienda:

---

Lugar de compra:

---

Fecha de compra:

---

Producto S/N:

---

### Notas

1. Fabricamos todos los productos VITURE en nuestra fábrica EMS con un completo sistema de gestión de calidad basado en los requisitos de diseño del producto.
2. Los problemas de calidad que no sean consecuencia de un uso indebido se repararán gratuitamente dentro del periodo de garantía cuando el producto se utilice según las instrucciones.
3. Si se pierde la tarjeta de garantía, no se sustituirá. Consérvelo debidamente como prueba de la garantía.

### El producto se considerará fuera de garantía si

1. el período de garantía ha expirado;
2. el producto haya sufrido daños como consecuencia de un uso, mantenimiento o almacenamiento inadecuados, o por no haber seguido las instrucciones del manual del producto;
3. el daño del producto se debe a reparaciones efectuadas por un centro de reparación no autorizado;
4. el certificado de la tarjeta de garantía o la prueba de compra no son válidos;
5. el daño se debe al uso de accesorios no autorizados y software pirata;
6. la tarjeta de garantía está dañada o modificada;
7. La información de la tarjeta de garantía no coincide con el producto;
8. el daño ha sido causado por un programa malicioso durante su uso;
9. el daño es causado por fuerza mayor.

## お客様情報

お名前:

電話番号:

ご住所:

メールアドレス:

## ギャランティーカード

### 商品に関する情報

販売店名:

販売店住所:

お買い上げ日:

製品シリアルナンバー:

### 備考

1. 当社は製品の設計要件に基づき、品質管理体制を完備したEMS工場で製品を生産しています。
2. 取扱説明書に従って本製品をご利用ください。人為的でない品質問題は保証期間内であれば無償で修理を受け付けます。
3. 保証書を紛失した場合でも再発行できませんので、大切に保管してください。得できません。

### 保証対象外

1. 保証期間を過ぎている場合。
2. 取扱説明書に従わず製品を使用、保守、保管したことによる製品の破損が起きた場合。
3. ライセンス外の修理業者の修理による製品の破損が起きた場合。
4. 有効な保証書及び購入証明がない場合。
5. 不正な付属品や海賊版ソフトウェアの使用による損害が出た場合。
6. 保証書が破損または書き換えられていた場合。
7. 保証書に記載された情報が実際の情報と一致しない場合。
8. 不正プログラムの使用により損害が出た場合。
9. 不可抗力により損害が出た場合。

## 产品保修卡

### 用户信息

用户姓名：

---

联系电话：

---

用户地址：

---

邮箱地址：

---

### 商品信息

购买途径：

---

购买地址：

---

购买日期：

---

商品 S/N：

---

### 备注

1. VITURE 严格按照产品的设计要求, 以及具有完整质量管理体系的 EMS 工厂完成产品的生产制造。
2. 产品依据操作说明使用, 在保修期内非人为的质量问题可以免费维修。
3. 请妥善保管保修卡, 作为保修的凭证, 遗失不补。

### 保修外说明

1. 保修期有效期超期；
2. 未按产品说明书使用、维护、保管而造成产品损坏；
3. 非 VITURE 授权的维修方维修造成产品损坏；
4. 无有效保修卡凭证、无有效购买发票；
5. 使用非授权配件、盗版软件造成的损坏；
6. 自行涂改、损坏保修卡；
7. 保修卡记录的信息与商品实物信息不一致；
8. 使用过程感染病毒造成的损坏；
9. 因不可抗力因素造成的损坏。

## 用戶信息

用戶姓名：

---

聯繫電話：

---

用戶地址：

---

電子信箱：

---

## 產品保修卡

### 商品信息

購買途徑：

---

購買地址：

---

購買日期：

---

商品 S/N：

---

### 備註

1. VITURE嚴格按照產品的設計要求，以及具有完整質量管理體系的EMS工廠完成產品的生產製造。
2. 產品依據操作說明使用，在保修期內非人為的質量問題可以免費維修。
3. 請妥善保管保修卡，作為保修的憑證，遺失不補。

### 保修外說明

1. 保修期有效期超期。
2. 未按產品說明書使用、維護、保管而造成產品損壞。
3. 非VITURE授權的維修方維修造成產品損壞。
4. 無有效保修卡憑證、無有效購買發票。
5. 使用非授權配件、盜版軟件造成的損壞。
6. 自行塗改、損壞保修卡。
7. 保修卡記錄的信息與商品實物信息不一致。
8. 使用過程感染病毒造成的損壞。
9. 因不可抗力因素造成的損壞。